

枣庄环境情况通报

〔区（市）空气质量〕

枣庄市生态环境局

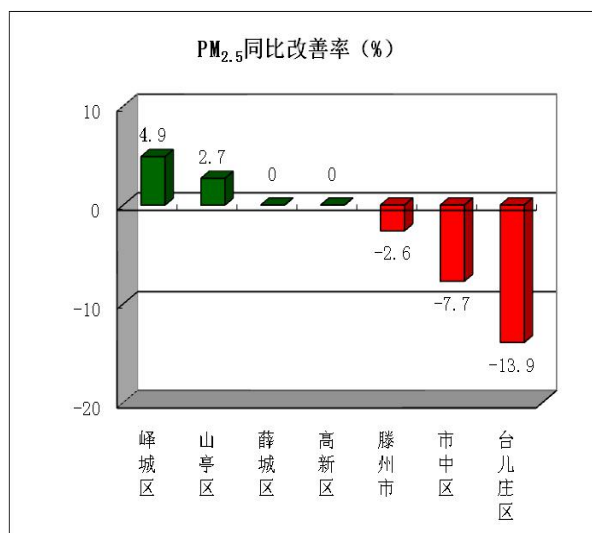
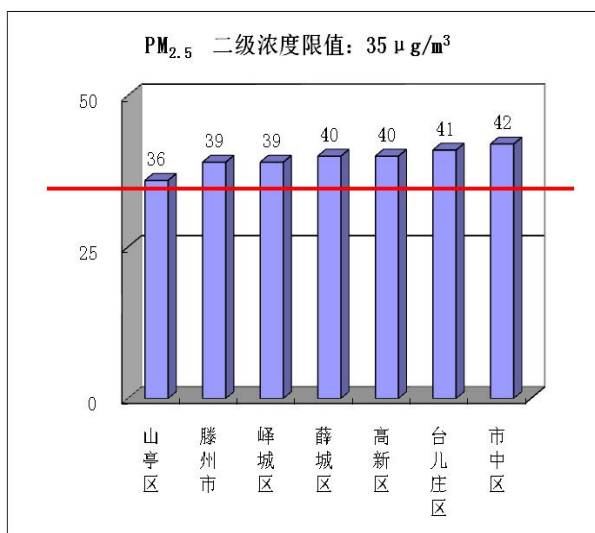
2023年12月20日

全市环境空气质量 1-11 月排名通报

2023年1-11月，全市细颗粒物（PM_{2.5}）平均浓度为39微克/立方米，同比恶化2.6%；可吸入颗粒物（PM₁₀）平均浓度为74微克/立方米，同比恶化2.8%；二氧化硫（SO₂）平均浓度为12微克/立方米，同比改善14.3%；二氧化氮（NO₂）平均浓度31微克/立方米，同比恶化19.2%；臭氧（O_{3-8h-90per}）平均浓度为186微克/立方米，同比恶化1.6%。臭氧（O₃）是影响全市环境空气质量的首要污染物。

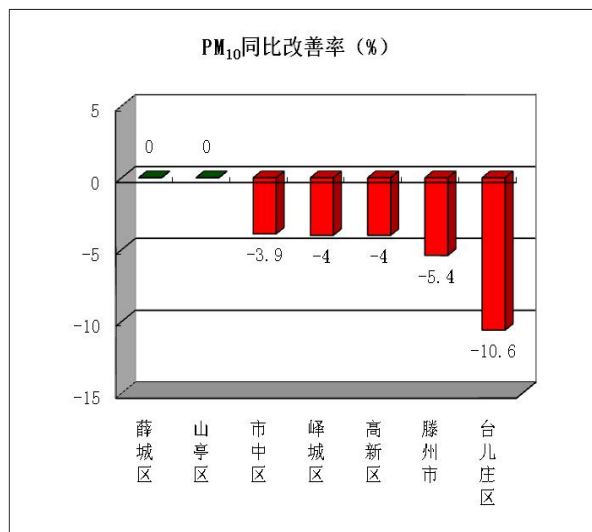
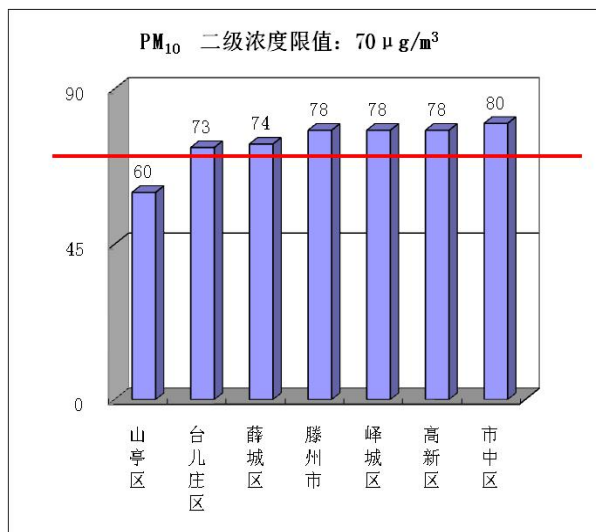
一、细颗粒物（PM_{2.5}）

细颗粒物浓度最好的是山亭区，为36微克/立方米，最差的是市中区，为42微克/立方米；同比改善幅度最大的是峰城区，为4.9%，同比恶化幅度最大的是台儿庄区，为13.9%。



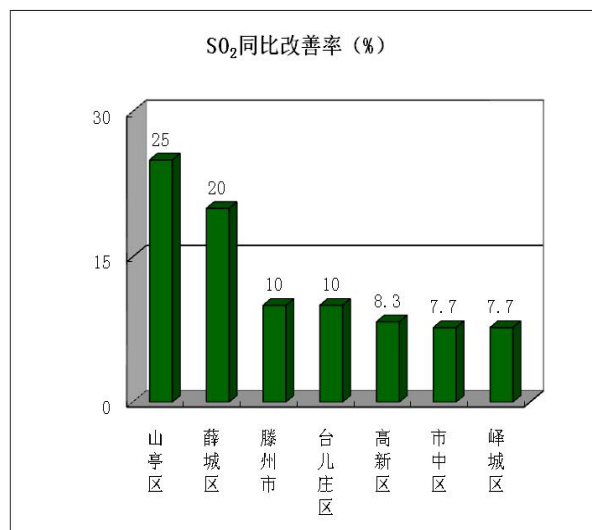
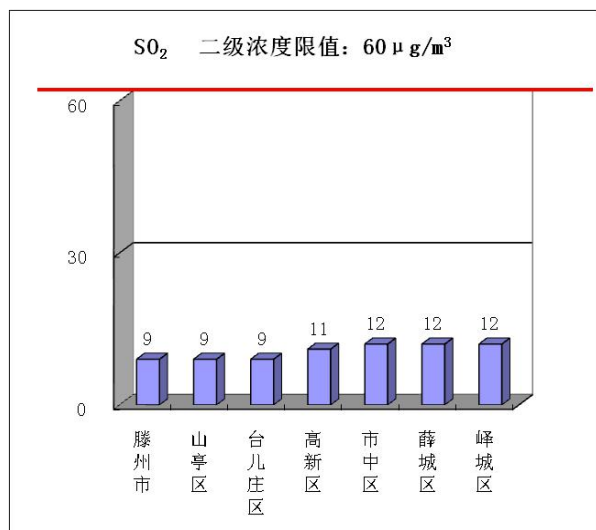
二、可吸入颗粒物 (PM₁₀)

可吸入颗粒物浓度最好的是山亭区，为 60 微克/立方米，最差的是市中区，为 80 微克/立方米；同比改善幅度最大的是薛城区、山亭区，持平，同比恶化幅度最大的是台儿庄区，为 10.6%。



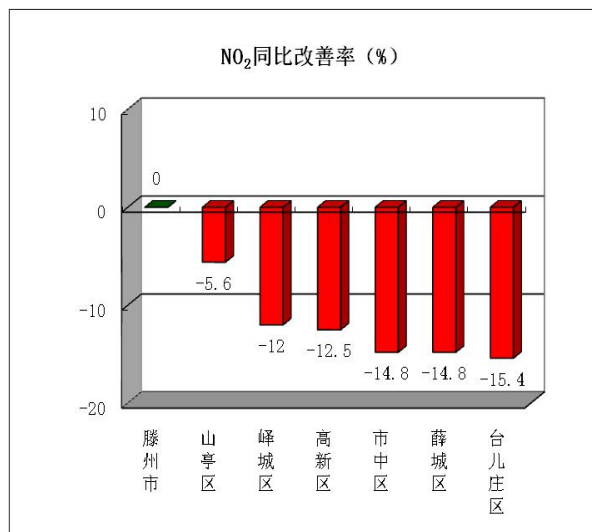
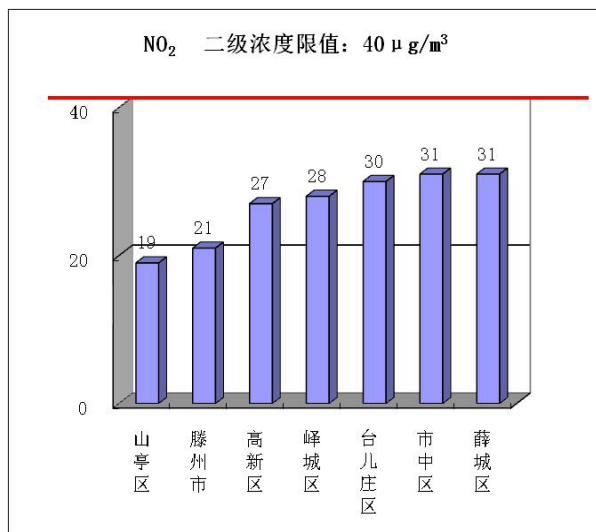
三、二氧化硫 (SO₂)

二氧化硫浓度最好的是滕州市、山亭区、台儿庄区，为 9 微克/立方米，最差的是市中区、薛城区、峄城区，为 12 微克/立方米；同比改善幅度最大的是山亭区，为 25.0%，同比改善幅度最小的是市中区、峄城区，为 7.7%。



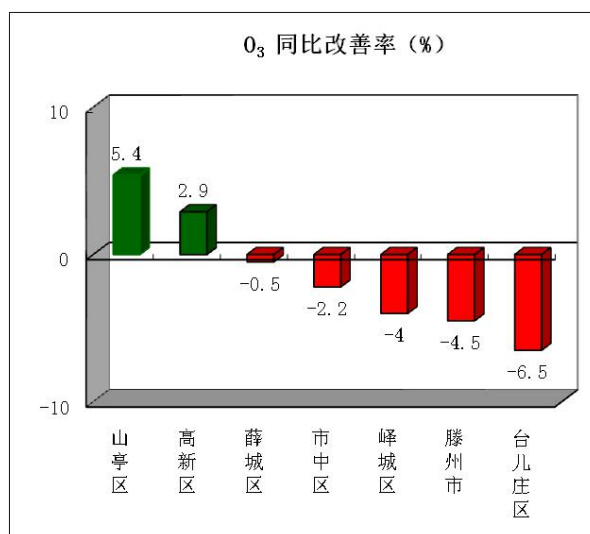
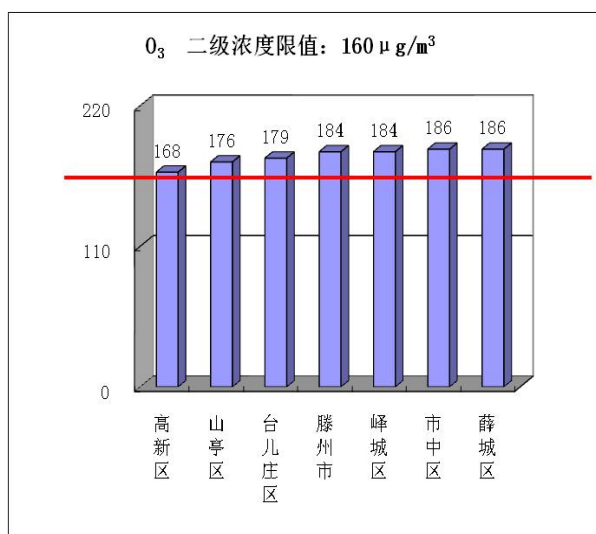
四、二氧化氮 (NO₂)

二氧化氮浓度最好的是山亭区，为 19 微克/立方米，最差的是市中区、薛城区，为 31 微克/立方米；同比改善幅度最大的是滕州市，持平，同比恶化幅度最大的是台儿庄区，为 15.4%。



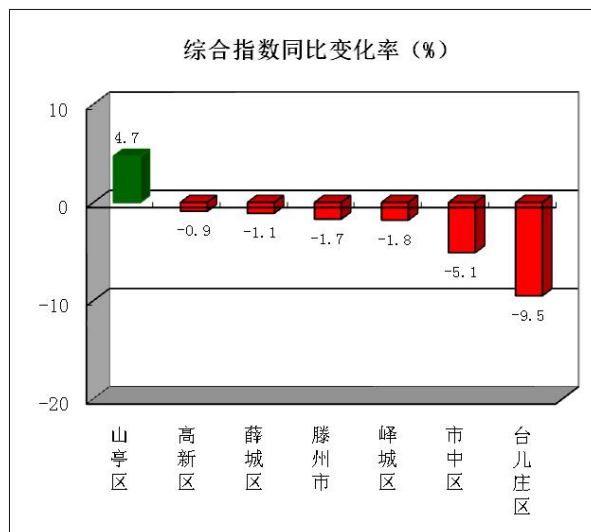
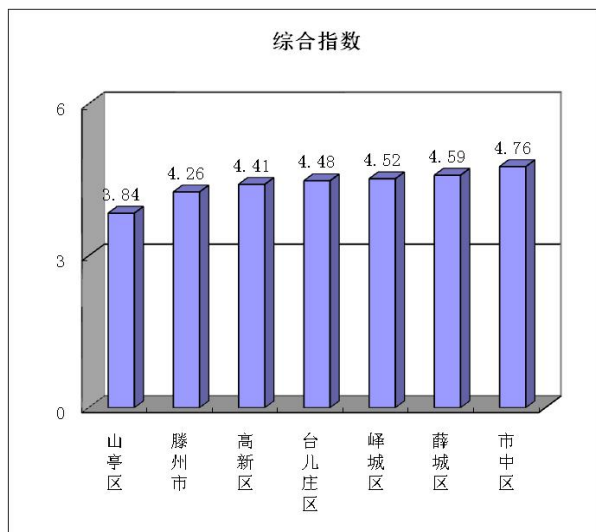
五、臭氧 (O_{3-8h-90per})

臭氧浓度最好的是高新区，为 168 微克/立方米，最差的是市中区、薛城区，为 186 微克/立方米；同比改善幅度最大的是山亭区，为 5.4%，同比恶化幅度最大的是台儿庄区，为 6.5%。



六、环境空气质量综合指数

综合指数最好的是山亭区，为 3.84，最差的是市中区，为 4.76；同比改善幅度最大的是山亭区，为 4.7%，同比恶化幅度最大的是台儿庄区，为 9.5%。

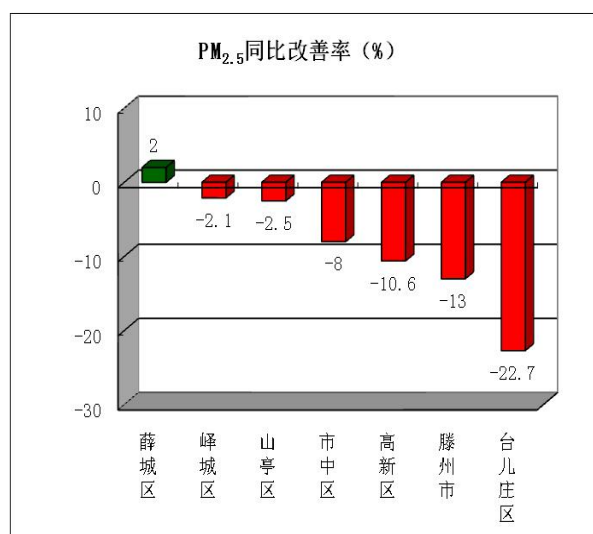
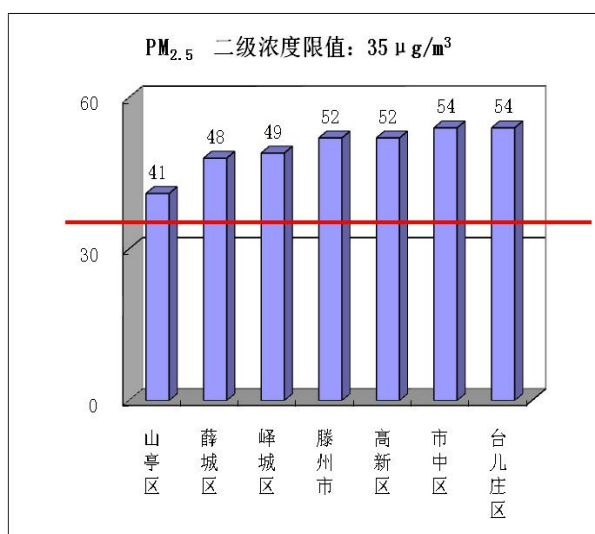


全市环境空气质量 11 月份排名通报

2023 年 11 月份，全市细颗粒物（PM_{2.5}）平均浓度为 49 微克/立方米，同比恶化 6.5%；可吸入颗粒物（PM₁₀）平均浓度为 95 微克/立方米，同比恶化 23.4%；二氧化硫（SO₂）平均浓度为 9 微克/立方米，同比改善 25.0%；二氧化氮（NO₂）平均浓度为 44 微克/立方米，同比恶化 33.3%；臭氧（O_{3-8h-90per}）平均浓度为 115 微克/立方米，同比改善 9.4%。细颗粒物（PM_{2.5}）是影响全市环境空气质量的首要污染物。

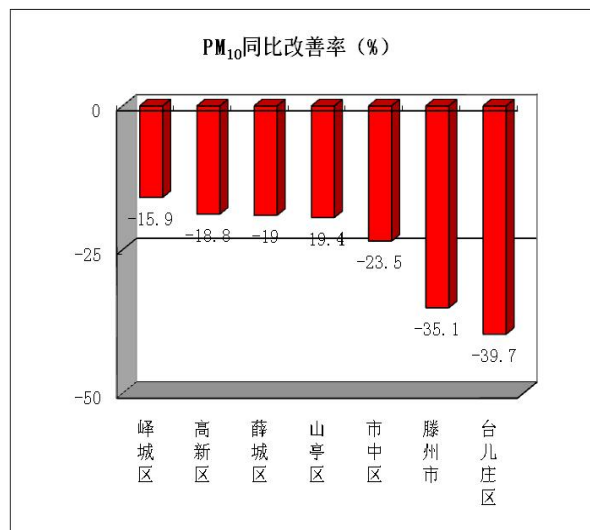
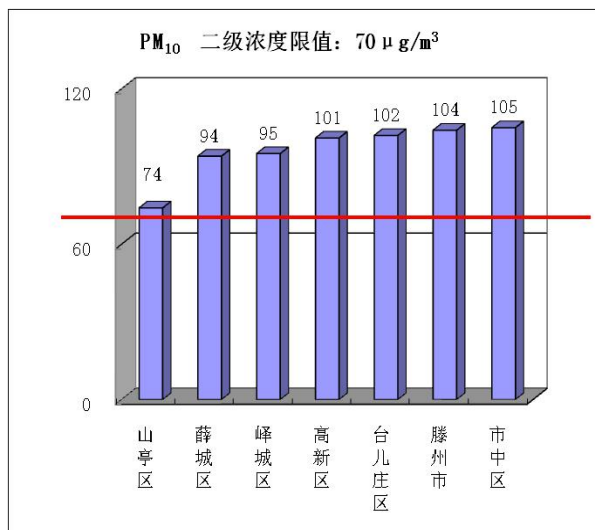
一、细颗粒物（PM_{2.5}）

细颗粒物浓度最好的是山亭区，为 41 微克/立方米，最差的是市中区、台儿庄区，为 54 微克/立方米；同比改善幅度最大的是薛城区，为 2.0%，同比恶化幅度最大的是台儿庄区，为 22.7%。



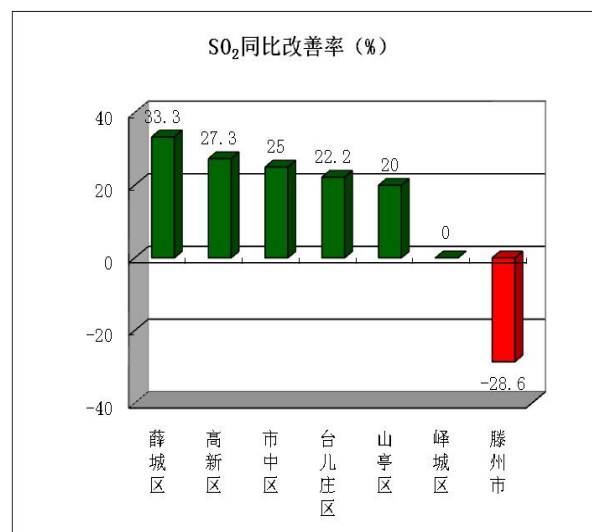
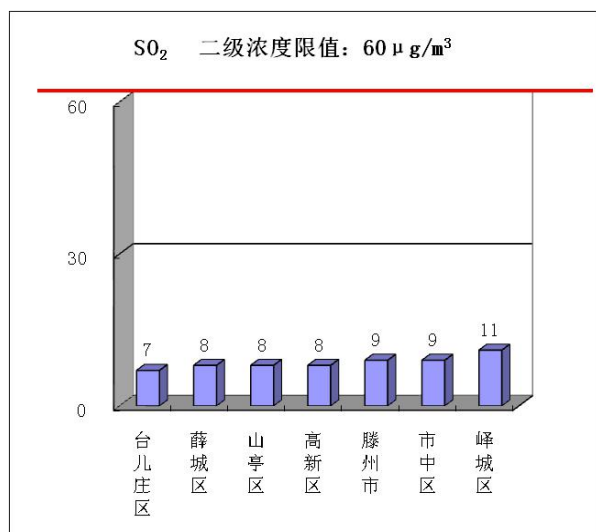
二、可吸入颗粒物 (PM₁₀)

可吸入颗粒物浓度最好的是山亭区，为 74 微克/立方米，最差的是市中区，为 105 微克/立方米；同比恶化幅度最小的是峰城区，为 15.9%，同比恶化幅度最大的是台儿庄区，为 39.7%。



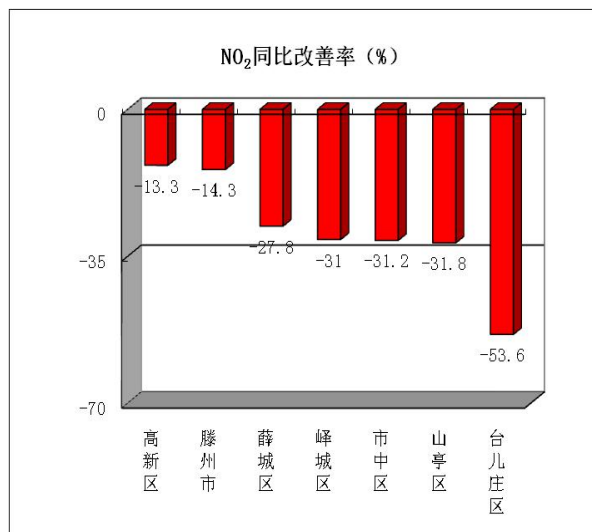
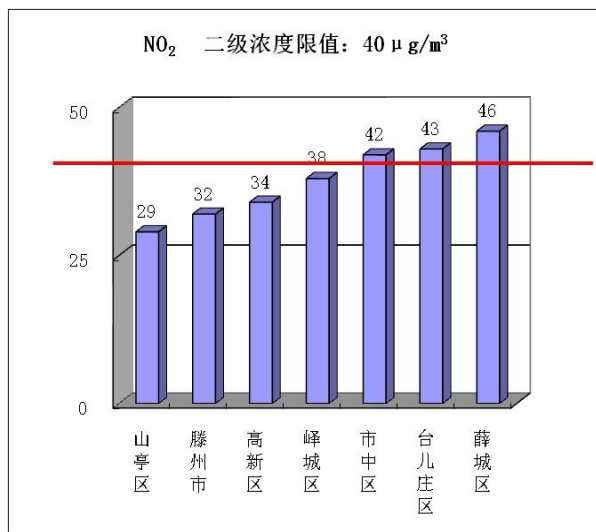
三、二氧化硫 (SO₂)

二氧化硫浓度最好的是台儿庄区，为 7 微克/立方米，最差的是峰城区，为 11 微克/立方米；同比改善幅度最大的是薛城区，为 33.3%，同比恶化幅度最大的是滕州市，为 28.6%。



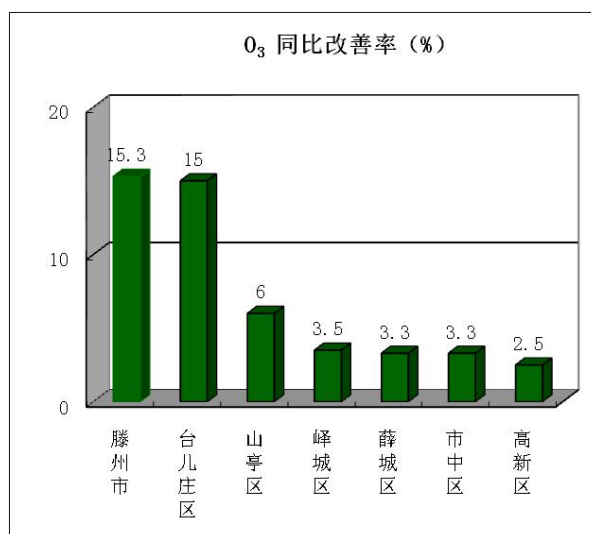
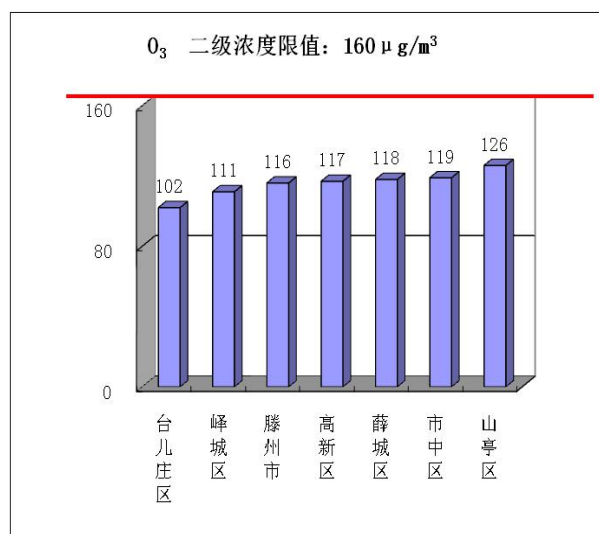
四、二氧化氮 (NO₂)

二氧化氮浓度最好的是山亭区，为 29 微克/立方米，最差的是薛城区，为 46 微克/立方米；同比恶化幅度最小的是高新区，为 13.3%，同比恶化幅度最大的是台儿庄区，为 53.6%。



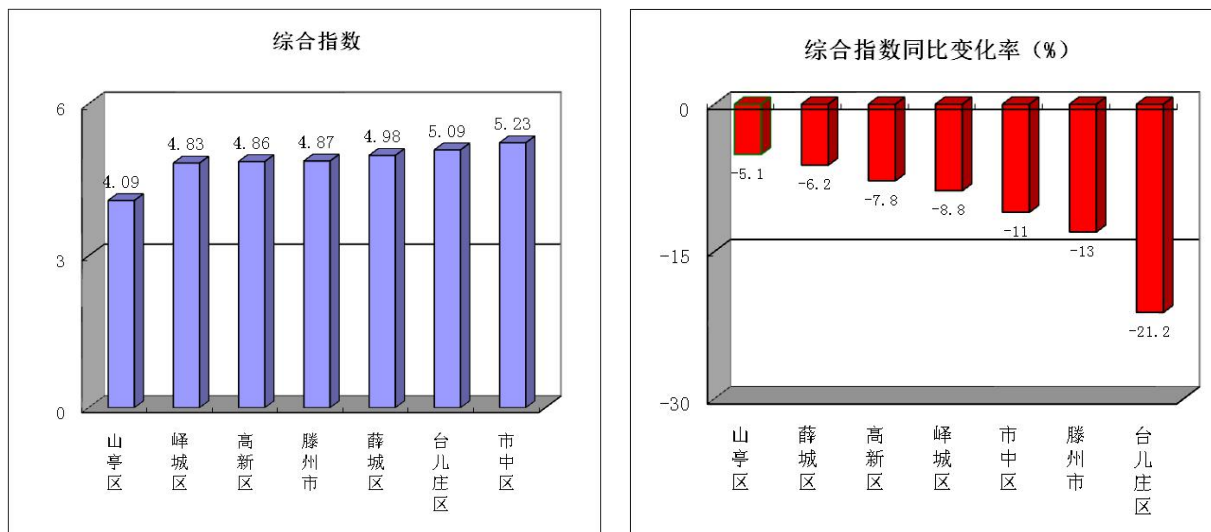
五、臭氧 (O_{3-8h-90per})

臭氧浓度最好的是台儿庄区，为 102 微克/立方米，最差的是山亭区，为 126 微克/立方米；同比改善幅度最大的是滕州市，为 15.3%，同比改善幅度最小的是高新区，为 2.5%。



六、环境空气质量综合指数

综合指数最好的是山亭区，为 4.09，最差的是市中区，为 5.23；同比恶化幅度最小的是山亭区，为 5.1%，同比恶化幅度最大的是台儿庄区，为 21.2%。



注：图表中引用的二级浓度限值为《环境空气质量标准》（GB3095-2012）有关规定。

主题词：空气 质量 排名 通报

报送：市委书记、市长；市委常委；市人大常委会主任、分管副主任；副市长；市政协主席、分管副主席；枣庄市中级人民法院院长；枣庄市人民检察院检察长。

抄送：各区（市）党委书记、区（市）长、分管副区（市）长；枣庄高新区党工委书记、管委会主任，管委会分管副主任；市生态环境保护委员会有关成员单位主要负责人。

发：枣庄市生态环境局各分局。